

Résumé exécutif

Sommaire

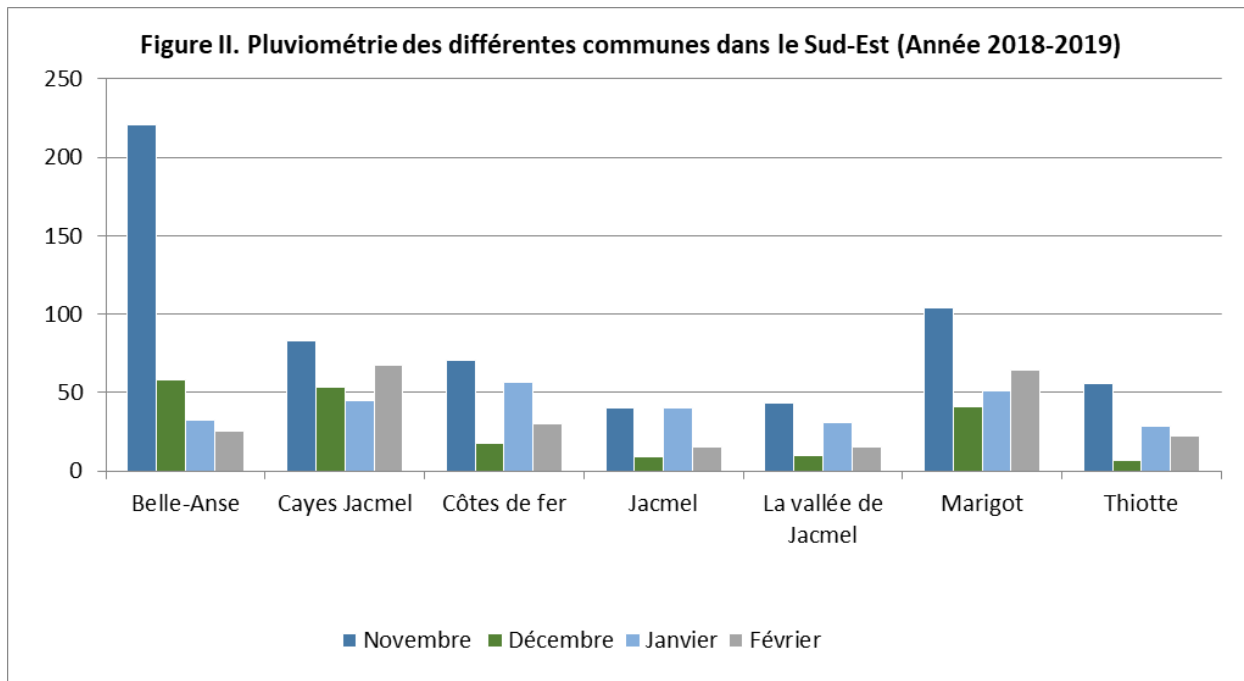
- Résumé exécutif (p.1)
- Pluviosité (p.2)
- Situation agricole (p.3)
- Prix des produits sur les marchés (p.4)
- Conclusion (p.8)

La période janvier-février de la présente publication est marqué par les récolte de la campagne d'hiver pratiquée principalement dans les périmètres irrigués et le début des préparatifs de la mise en œuvre de la campagne de printemps . Dans plusieurs zones agro écologiques, on a récolté du pois congo, du petit mil mis en place durant la campagne de printemps 2018 mais aussi par des produits maraichers, de haricot cultivés en automne/hiver 2018. A cette même période, la cueillette des agrumes et arbre véritable est la fois une de revenus et une sources de nourritures pour ménages. Conformément au calendrier cultural, la période actuelle correspondant à une saison sèche enregistre un déficit pluviométrique comparé Janvier-Février 2018. Suivant la même allure de la hausse du dollar US, le coût du panier alimentaire, constitué essentiellement de produits importés, a subi une augmentation comparé à la même période de l'année dernière et celle précédente. La réalisation des travaux d'assainissement et/ou de curage sous la forme de cash for work a contribué à l'amélioration des sources de revenus des ménages très pauvres et pauvres. La classification du département en Phase 3, conformément à la dernière analyse IPC¹ réalisée en décembre 2018, a fait ressortir une détérioration de la situation de la sécurité alimentaire.

¹ IPC est le cadre intégré de la classification de la sécurité alimentaire utilisé par la CNSA pour faire la classification de la sévérité de la sécurité alimentaire et de ses causes.

- Pluviosité

La pluviosité comparée montre un important déficit pluviométrique entre l'analyse actuelle, la situation précédente et la même période de l'année dernière.



Le mois de janvier, généralement le moins pluvieux durant la saison sèche, a cumulé sur ces deux dernières années plus de pluies comparé à février au cours duquel souvent les pluies utiles stimulent les cultivateurs pour la réalisation de leurs travaux de préparation pour la mise en place des parcelles en printemps. Les pluies enregistrées en janvier accompagnées de courants de vents secs pourraient provoquer la coulure des fleurs sur les manguiers pour la plupart en phase de floraison.

Tableau I. Pluviométrie par décade pour les mois de Janvier et de Février de l'année 2019

Mois	Janvier						Février					
	1		2		3		1		2		3	
	mm	# Jrs	mm	# Jrs	mm	# Jrs	mm	# Jrs	mm	# Jrs	mm	# Jrs
Seguin-Marigot	3.2	1	4.6	2	15.2	5	2	1	31.4	3	0	0
Bois Thomas-Marigot												
Corail Sault-Marigot	19.2	2	0	0	19.4	1	11.2	1	35.7	2	6	1
Fond Jean Noël-Marigot	18.5	2	0	0	21.87	3	15.1	1	39	2	8.4	1
Macary-Marigot	0	0	33.75	3	13.97	2	0	0	78.66	5	10.2	1
Grande Rivière-Marigot	65	3	20	1	8.2	1	10	1	79	4	0	0
Savane du Bois-Marigot	12	2	24	2	26	3	3.5	1	49.7	2	2	1
Oranger-Jacmel	10	1	25	1	0	0	12	1	12	1	6	1
Sacrifice-Jacmel	9.4	3	47.2	2	9.4	2	7.8	2	7.8	2	0	0
Morne Ogé- Jacmel	4	2	10	5	4	4	7.2	3	7.2	3	5	2
Ridoré- La vallée de Jacmel	7.5	4	18.1	3	5.5	1						
Dade- La Vallée de Jacmel	0	0	0	0	0	0	2.5	1	0	0	12.7	1
Amazone- Côtes de fer	55.6	3	22.8	2	4.8	4	14.8	4	4	1	22	1
Boucan Bélier- Côtes de fer	15.24	2	39.3	3	0	0	7.14	2	5.6	1	10.2	1
GriGris- Côtes de fer	13.6	3	13.6	2	4.4	1	7.2	2	14.8	3	4.4	1
Haut Corail- Belle Anse	7.5	1	6.4	1	18.5	2	9.2	1	16	3	0	0
Bouckline-Thiotte	14	1	0	0	17.6	3	0	0	32	2	0	0
Marmirande-Thiotte												
Savane Zombie-Thiotte	0	0	0	0	25	1	0	0	23.2	2	0	0
Ti Moullage- Cayes Jacmel	29.2	2	0	0	0	0	0	0	67.6	1	0	0
Raymond/FSA- Cayes Jacmel												
Cap Rouge- Cayes Jacmel	16	2	18	2	27	3						

Les faibles quantités de pluies reçues au mois de février témoignent les effets de la variabilité climatique. Grâce à l'humidité relative élevée dans les écosystèmes de montagne humide, les cultivateurs de ces zones ont pu démarrer leur campagne agricole en février.

- Situation agricole

Durant la période d'analyse, les cultivateurs dans les différents écosystèmes et zones du département, hormis ceux des Anses-à-pitres, s'activent aux travaux de préparation de sols pour la campagne de printemps. Les récoltes effectuées sont issues de la campagne hiver avec des produits tels certains légumes, le haricot, l'igname ainsi que le manioc, de la campagne de printemps 2018 tels le pois congo dont la disponibilité se raréfie, le petit mil et de la cueillette

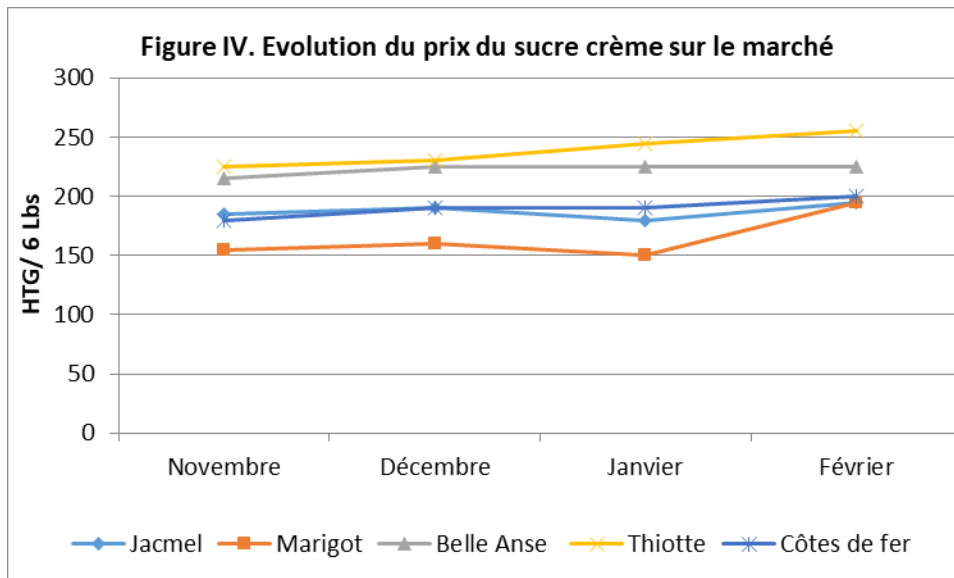
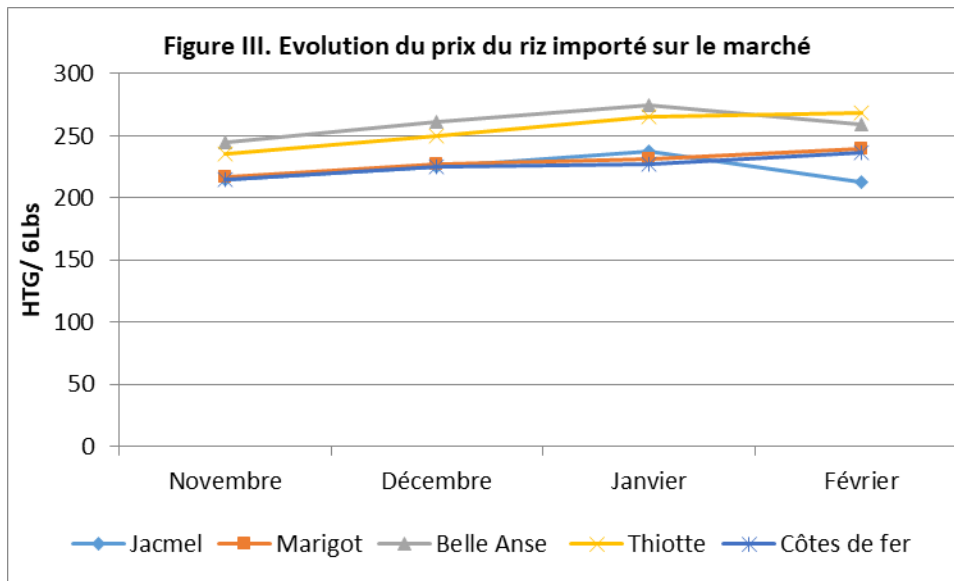
tels les agrumes et l'arbre véritable. Toutefois, la disponibilité des produits locaux reste faible ce qui serait justifié parce qu'on tend vers la période de soudure. Le volume de sols préparé pour cette campagne de printemps est inférieur à ce de année dernière. Les cultivateurs sont en attente de pluies abondantes.

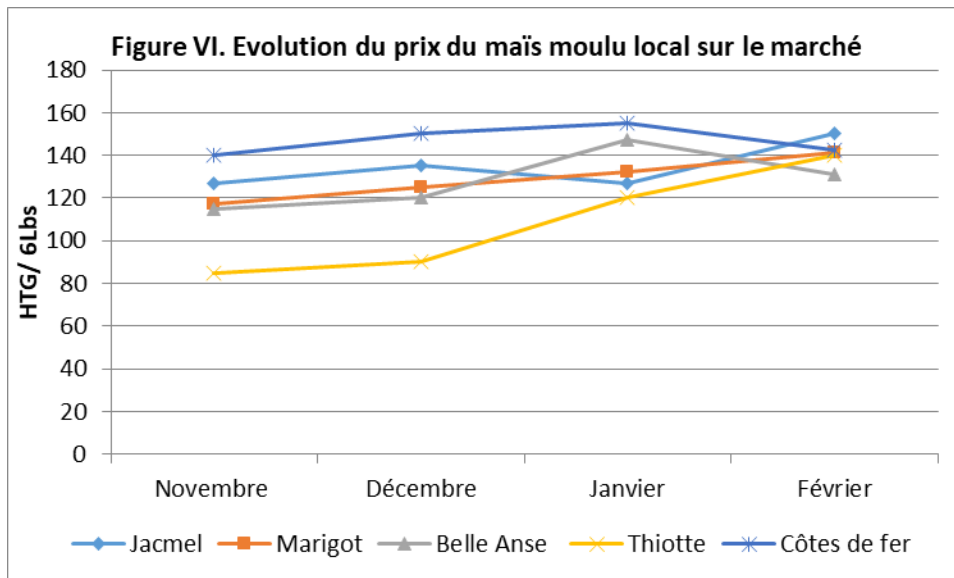
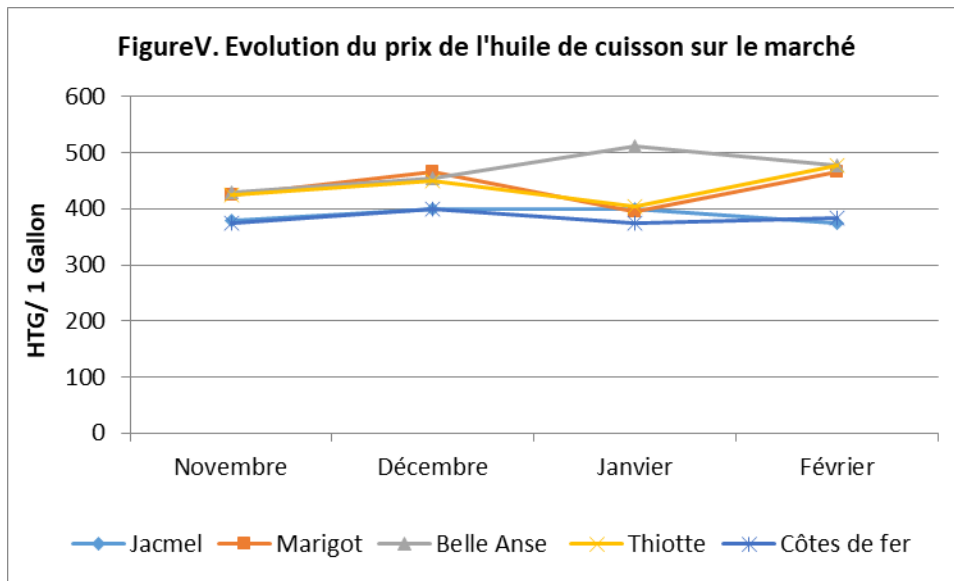


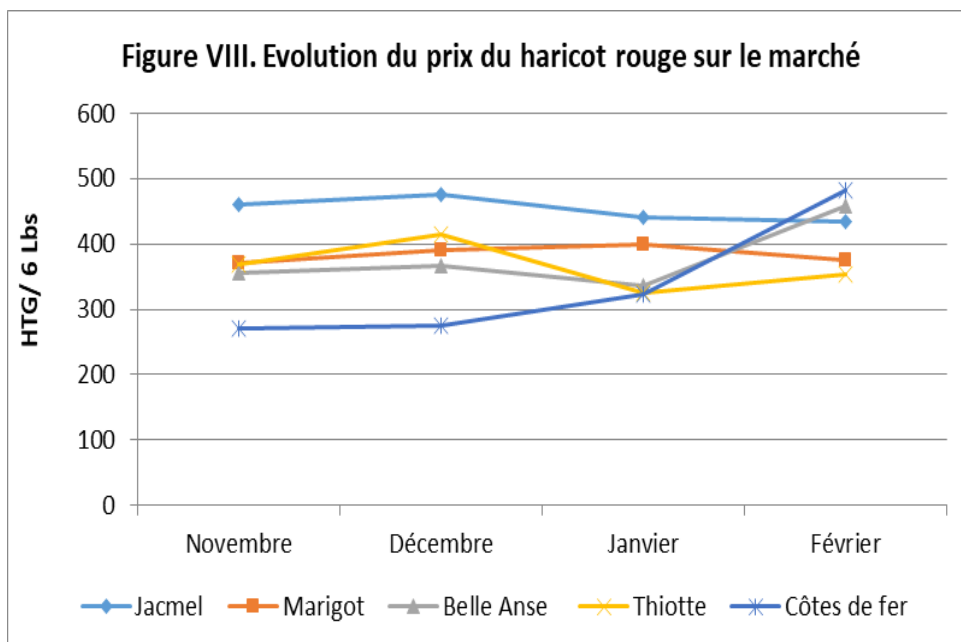
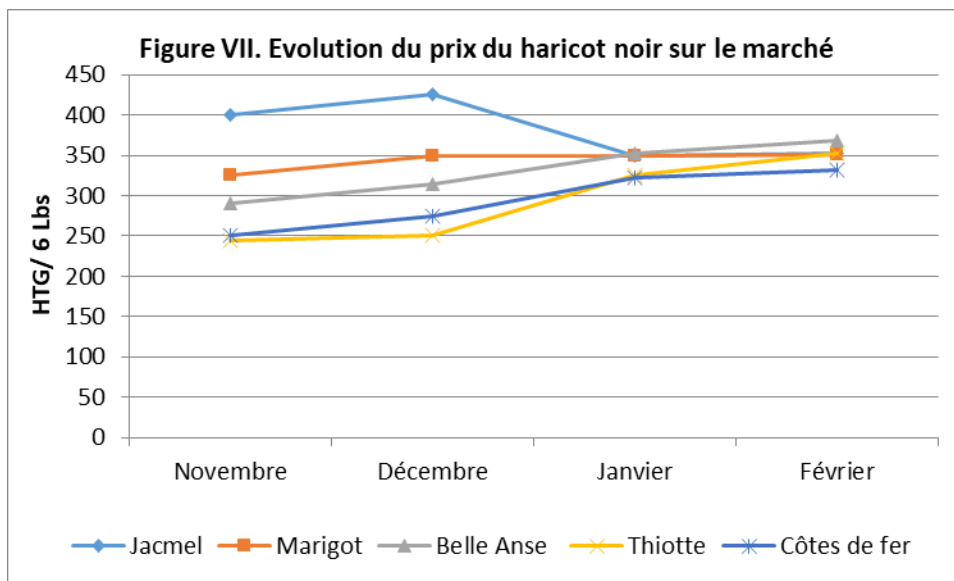
Le déficit hydrique, la persistance de diverses maladies au sein des cheptels, les parasites nouvellement apparus sur les cocotiers et le faible niveau de technicité des agriculteurs ne font qu'augmenter les enjeux du secteur agricole.

- Evolution des prix des produits sur les marchés

Le prix moyen du riz importé a subi une augmentation sur la période Novembre à Janvier. A partir de février, certains marchés dont ceux de Jacmel, de Marigot et Cotes de Fer suivis ont enregistré certaines fluctuations par contre dans l'arrondissement de Belle Anse, la tendance à la se maintient. Les prix moyens des produits locaux constituant le panier alimentaire ont forment fluctué. Pour le maïs sur la période, sur la période analysée, le prix a subi une augmentation sur de nombreux marchés alors que ce du haricot suit une tendance à la baisse à partir de janvier.







- **Conclusion**

La disponibilité alimentaire a été perturbée durant la période d'analyse l'accessibilité physique à l'alimentation a été hypothéquée, aussi l'offre des produits locaux se raréfie avec la période de soudure qui s'installe. Les faibles pluies enregistrées au cours du mois de février ont affecté les travaux de préparation de sols. Malgré la fluctuation tant des prix des produits locaux que les denrées alimentaires importées, la tendance est à la hausse.

Nous apprécierons tout commentaire qui pourrait contribuer à faire de ce bulletin un outil plus utile.

Pour information et contact :

Secrétaire de l'OSASE : Ing. Agro-Economiste Pierre Nelby MATHIEU,
pierrenelby_mathieu@yahoo.fr

Animateur de terrain : Agronome Gaby NOEL, agrogadine@yahoo.fr

Coordination Nationale de la Sécurité Alimentaire (CNSA) :
(+509) 2257-6333 ou www.cnsa509.haiti.org